

# TEIA CRIATIVA

## O QUE É?

Um jogo cooperativo criado por um grupo de estudantes durante a vivência de premiação do Desafio Criativos da Escola 2017, no Rio de Janeiro.

## POR QUE JOGAR?

O jogo promove a conexão entre os participantes e reconhece a potência dos encontros entre as pessoas.

## QUAL É O OBJETIVO

Equilibrar a bexiga em cima da teia levando-a para dentro do balde.

## MATERIAIS

- 1 rolo de barbante
- 1 balde
- 1 bexiga/balão

Músicas divertidas e dançantes



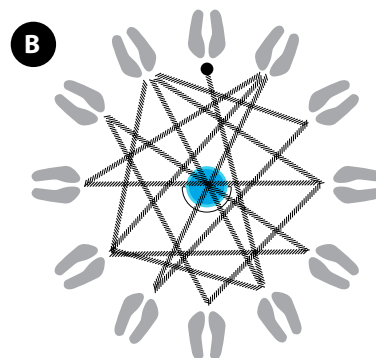
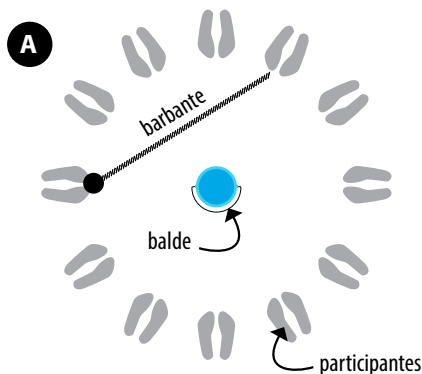
## como se joga?

7 a 15  
PESSOAS

20 a 30  
MINUTOS


## Início

Formar um círculo com os participantes e colocar um balde no centro. Em seguida, o facilitador do jogo pega um rolo de barbante, prende a ponta em seus dedos e escolhe uma pessoa no círculo. Diz uma qualidade que reconhece nela e lança o rolo em sua direção (A). A pessoa que recebe o rolo diz uma qualidade em retribuição e joga o barbante para um novo participante, fazendo o mesmo. O jogo prossegue dessa maneira até que todos estejam conectados com o barbante, formando uma teia (B).



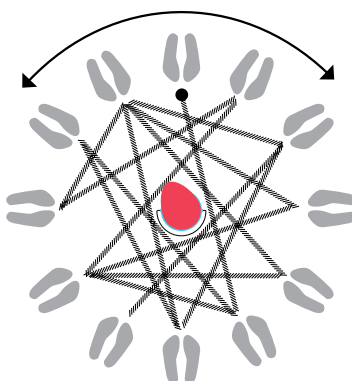
## 1ª fase

Colocamos uma bexiga em cima da teia e o grupo é desafiado a conduzi-la até o centro de forma a cair dentro do balde. O facilitador marca o tempo que o grupo levou para atingir o objetivo. Na próxima rodada, o facilitador desafia o grupo a colocar a bexiga no balde em um tempo menor. O jogo pode ter quantas rodadas o grupo quiser.



## 2ª fase

O facilitador convida o grupo a colocar a bexiga no balde, só que desta vez com um novo obstáculo: girar em sentido horário ou anti-horário. Para alterar o sentido é possível usar um apito ou uma música, pausando-a para sinalizar que é hora de girar para o outro lado.



## DICAS

- 1 Recomenda-se que ao formar o círculo as pessoas fiquem próximas uma das outras.
- 2 Caso os participantes não se conheçam, no momento de jogar o rolo de barbante para outra pessoa, ao invés de falar um elogio, podem fazer uma pergunta e, assim, descobrirem mais uns dos outros.
- 3 Caso a bexiga esteja prestes a sair da teia, é permitido usar partes do corpo para mantê-la dentro do círculo.
- 4 O tamanho da boca do balde deve ser um pouco maior do que o tamanho da bexiga – se for muito maior, o desafio fica fácil demais!
- 5 Se o jogo for realizado ao ar livre e estiver ventando, é possível colocar um peso leve dentro da bexiga (como grãos de feijão ou um punhado de areia).